

UPUTA ZA ISPUNITI ACTIVITY REPORT

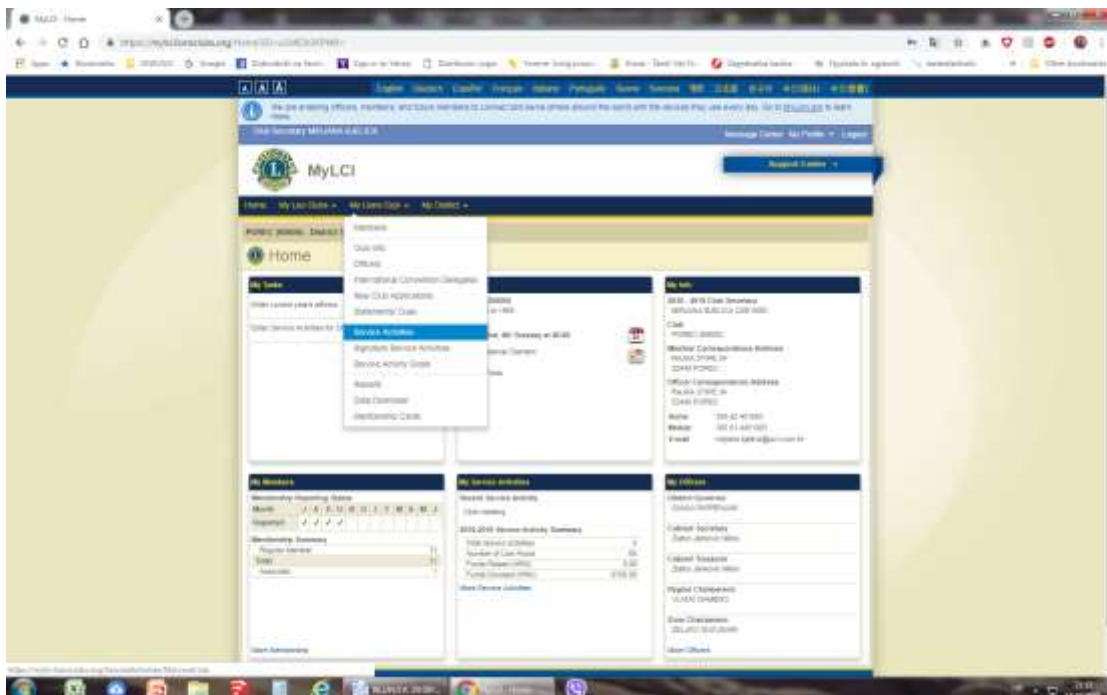
1.KORAK

OTVORITE VAŠU WEB STRANICU KLUBA NA LCI - unesite Korisničko ime i Lozinku



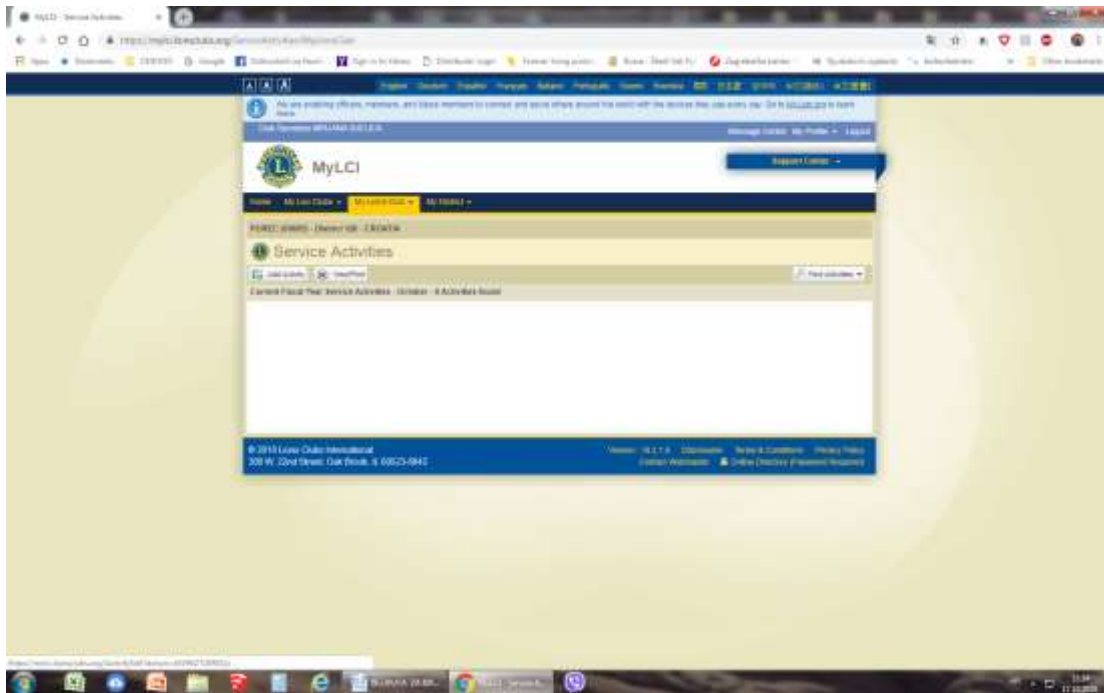
2.KORAK

U TAMNO PLAVOM IZBORNIKU STISNITE My Lions Club I U PADAJUĆEM IZBORNIKU STISNITE Service Activities



3.KORAK

STISNITE POLJE Add Activity



4.KORAK

ISPUNJAVATE TRAŽENE PODATKE O AKTIVNOSTI

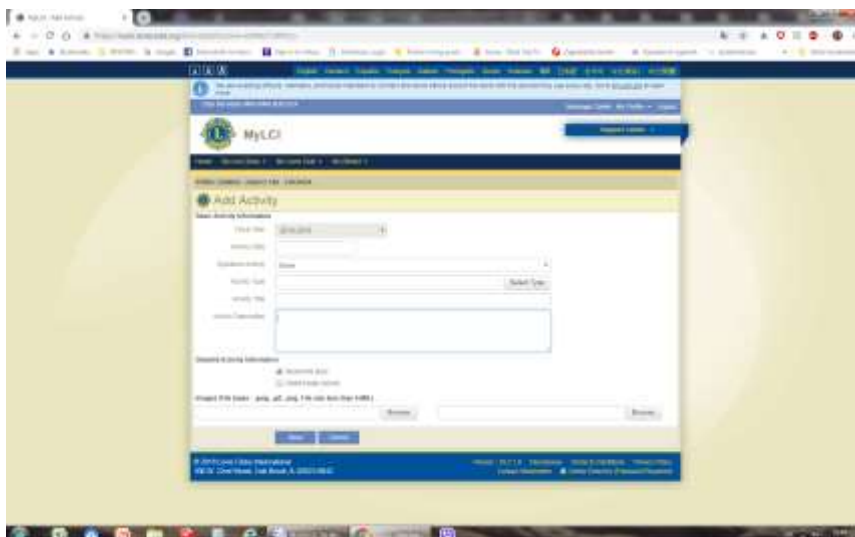
Activity Date - datum

Activity Type - stisnete na izbornik **Select Type** i izaberete područje u koje aktivnost spada**

Activity Title - naziv aktivnosti

Activity Description - opis aktivnosti

Images - unijeti 2 fotografije s aktivnosti



****NAPOMENA** - Izbornik **Select Type** nudi sljedeće mogućnosti:

Services Activities

dijabetes, glad, vid, okoliš, borba protiv raka kod djece, ostale aktivnosti

Meetings

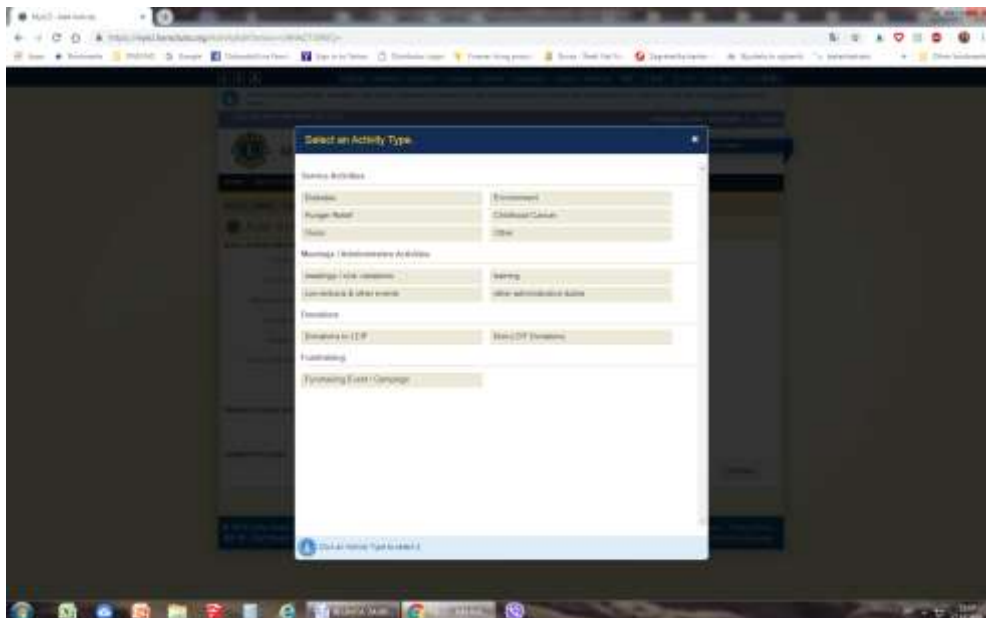
sastanak kluba/posjeta drugom klubu, konvencija i sl. event, trening (edukacija), ostale administrativne obveze

Donacije

Donacije LCIF, ostale donacije

Fundraising

Prikupljanje sredstava (event)



Ovisno o izabranoj aktivnosti, u donjem desnom kutu traže se i dodatni podaci uz opis aktivnosti i oni mogu biti:

Number of Lions - broj Liona koji su sudjelovali u aktivnosti

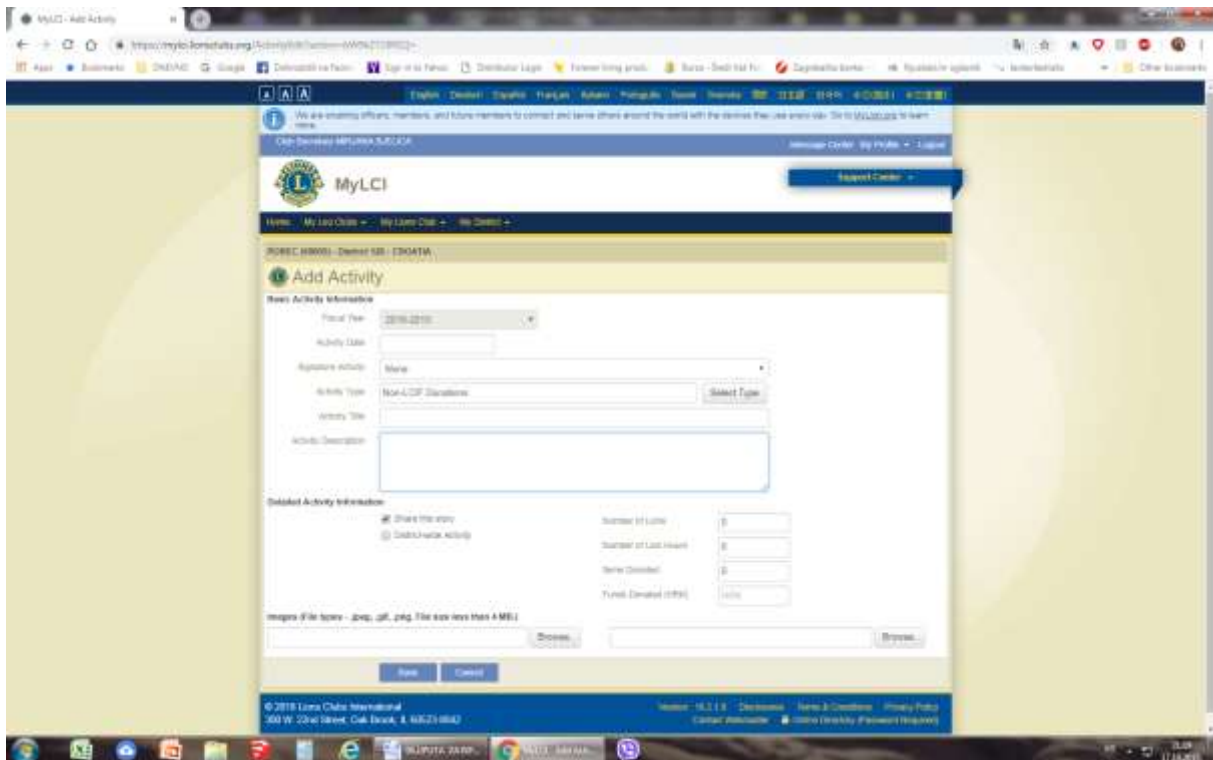
Number of Lion Hours - uloženo sati u aktivnost

Number of People Served - broj usluženih osoba (korisnika)

Items Donated - broj darovanih stvari

Fund Raised - prikupljeno sredstava u HRK

Fund Donated - ukupno doniranih sredstava u HRK



5. KORAK

STISNITE POLJE Save DOKUMENT SE POHRANJUJE, A NA EKRANU SE ISPISUJE Confirmation POTVRDA O UNOSU I NUDI VIŠE MOGUĆNOSTI:

What would you like to do next?

Go back to Service Activities - povratak na popis aktivnosti

Add another service activity - povratak na dodavanje nove aktivnosti

Go to Home page - povratak na naslovnu stranicu kluba

